

Silent+ MINI WHITE

POMPKA DO USUWANIA KONDENSATU

Silent+ Mini White jest przeznaczona do zainstalowania pod urządzeniem. Umożliwia szybki montaż oraz łatwy dostęp przy konserwacji.

Główne cechy


Cicha. Ultra cicha praca, zaledwie 16dB(A). Idealna do sypialni oraz innych cichych pomieszczeń.

Niski profil i dyskrecja. Pompka tak wąska, że umożliwia instalację nad drzwiami. Może zmieścić się w linii cienia jednostki.

Neutralny design. Pasuje do urządzeń wiodących producentów

Inteligentna. Pompka dostosowuje oszczędnie energię do strumienia wody, zależnie od potrzeb.

Elastyczny, łatwy montaż. Prosta do zainstalowania z obu stron jednostki urządzenia. W zestawie maskujący element dystansowy.



KORZYŚCI DLA HURTOWNIKÓW

- Niezwykle cicha mini pompka odpowiednia do użycia w sypialni
- Estetyczna, elegancka konstrukcja, zaprojektowana tak, aby wpasować się w linię cienia jednostki.
- Zwiększona wydajność zapewniająca najlepsze w swojej klasie natężenie przepływu przy najniższym w swojej klasie poziomie hałasu
- Zaufana marka, zaufane produkty

KORZYŚCI DLA INSTALATORA

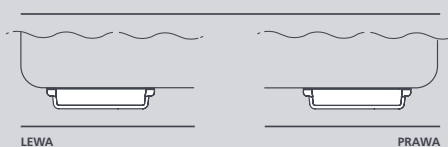
- Cichsza niż jakakolwiek inna mini pompka do kondensatu
- Pompka oszczędza energię, dostosowuje przepływ wody odpowiednio do potrzeb
- Szybki i prosty montaż, bezpośrednio po wyjęciu z pudełka
- Łatwy do konserwacji unikalny czujnik odporny na zanieczyszczenia i 3-stopniowy system filtracji zmniejsza liczbę konserwacji
- Idealna do instalacji w sypialni
- Bardzo niskie zużycie energii

SPECYFIKACJA

Maks. przepływ	45L/h
Maks. wysokość podnoszenia	10m
dB(A) @ 1m	16
Zasilanie	230 VAC, 0.18A, 2.1 W, 50-60Hz
Tryb pracy	Ciągły
Klasa	II <input type="checkbox"/>
Maks. wydajność jednostki	54,000Btu/h
Maks. temperatura otoczenia	40°C / 104°F
Wlot o/d	16mm (5/8"), 26mm (1")
Ochrona IP	IP24
Wyłącznik bezpieczeństwa	5.0 A Styki NO i NC
Ochrona termiczna	✓
Samoczynne zasysanie	✓

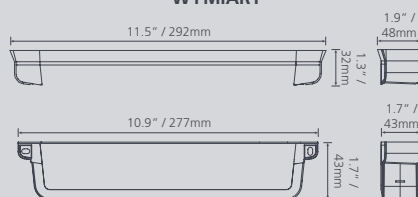
Informacja poprawna w momencie oddania do druku.

OPCJE INSTALACJI

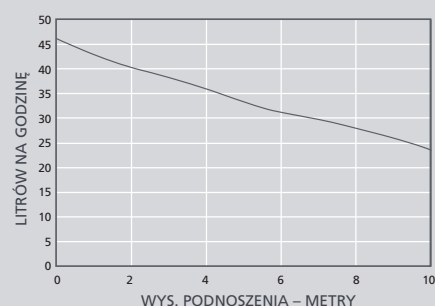


- Dowolny – montaż z lewej lub prawej strony urządzenia
- W zestawie dystansowa ramka maskująca. Opcjonalnie do użycia

WYMIARY



WYDAJNOŚĆ



Zużycie energii staje się coraz ważniejsze. S+ Mini White zużywa ok. 2,1W przy co najmniej 2x większym przepływie co daje około 16-krotną poprawę ilości zużywanej energii w stosunku do pomp tłokowych.

WIĘCEJ INFORMACJI O NASZYCH PRODUKTACH ZNAJDZIESZ NA ASPENPUMPS.COM